



Estado Analítico de Ingresos
del 1 de enero al 31 de marzo de 2022



Rubro de Ingresos	Ingreso					Diferencia
	Estimado	Ampliaciones y Reducciones	Modificado	Devengado	Recaudado	
	(1)	(2)	(3 = 1 + 2)	(4)	(5)	
Impuestos	\$778,553.43	\$49,800.00	\$828,353.43	\$711,992.44	\$711,992.44	\$-66,560.99
Cuotas y aportaciones de seguridad social	-	-	-	-	-	-
Contribuciones de Mejoras	\$650.00	-	\$650.00	-	-	\$-650.00
Derechos	\$374,346.33	\$13,700.00	\$388,046.33	\$116,402.86	\$116,402.86	\$-257,943.47
Productos	\$77,637.52	\$17,489.82	\$95,127.34	\$13,526.54	\$13,526.54	\$-64,110.98
Aprovechamientos	\$3,711.48	\$5,000.00	\$8,711.48	\$5,000.00	\$5,000.00	\$1,288.52
Ingresos por Venta de Bienes, Prestación de Servicios y Otros Ingresos	\$249,787.67	\$-67,500.00	\$182,287.67	-	-	\$-249,787.67
Participaciones, Aportaciones, Convenios, Incentivos Derivados de la Colaboración Fiscal y Fondos Distintos de Aportaciones	\$41,968,968.00	\$1,508,779.64	\$43,477,747.64	\$12,197,110.50	\$12,197,110.50	\$-29,771,857.50
Transferencias, Asignaciones, Subsidios y Subvenciones, y Pensiones y Jubilaciones	-	\$34,173.79	\$34,173.79	\$34,173.79	\$34,173.79	\$34,173.79
Ingresos Derivados de financiamiento	-	-	-	-	-	-
Total	\$43,453,654.43	\$1,561,443.25	\$45,015,097.68	\$13,078,206.13	\$13,078,206.13	
				Ingresos excedentes		\$-30,375,448.30

Estado Analítico de Ingresos Por Fuente de Financiamiento	Ingreso					Diferencia
	Estimado	Ampliaciones y Reducciones	Modificado	Devengado	Recaudado	
	(1)	(2)	(3 = 1 + 2)	(4)	(5)	
Ingresos del Poder Ejecutivo Federal o Estatal y de los Municipios	\$43,203,866.76	\$1,628,943.25	\$44,832,810.01	\$13,078,206.13	\$13,078,206.13	\$-30,125,660.63
Impuestos	\$778,553.43	\$49,800.00	\$828,353.43	\$711,992.44	\$711,992.44	\$-66,560.99
Cuotas y aportaciones de seguridad social	-	-	-	-	-	-
Contribuciones de Mejoras	\$650.00	-	\$650.00	-	-	\$-650.00
Derechos	\$374,346.33	\$13,700.00	\$388,046.33	\$116,402.86	\$116,402.86	\$-257,943.47
Productos	\$77,637.52	\$17,489.82	\$95,127.34	\$13,526.54	\$13,526.54	\$-64,110.98
Aprovechamientos	\$3,711.48	\$5,000.00	\$8,711.48	\$5,000.00	\$5,000.00	\$1,288.52
Participaciones, Aportaciones, Convenios, Incentivos Derivados de la Colaboración Fiscal y Fondos Distintos de Aportaciones	\$41,968,968.00	\$1,508,779.64	\$43,477,747.64	\$12,197,110.50	\$12,197,110.50	\$-29,771,857.50
Transferencias, Asignaciones, Subsidios y Subvenciones, y Pensiones y Jubilaciones	-	\$34,173.79	\$34,173.79	\$34,173.79	\$34,173.79	\$34,173.79
Ingresos de los Entes Públicos de los Poderes Legislativo y Judicial, de los Órganos Autónomos y del Sector Paraestatal o Paramunicipal, así como de las Empresas Productivas del Estado	\$249,787.67	\$-67,500.00	\$182,287.67	-	-	\$-249,787.67
Cuotas y aportaciones de seguridad social	-	-	-	-	-	-
Productos	-	-	-	-	-	-
Ingresos por Venta de Bienes, Prestación de Servicios y Otros Ingresos	\$249,787.67	\$-67,500.00	\$182,287.67	-	-	\$-249,787.67
Transferencias, Asignaciones, Subsidios y Subvenciones, y Pensiones y Jubilaciones	-	-	-	-	-	-
Ingresos derivados de financiamiento	-	-	-	-	-	-
Ingresos Derivados de Financiamientos	-	-	-	-	-	-




Tepatlxco

Estado Analítico de Ingresos
del 1 de enero al 31 de marzo de 2022



Total	\$43,453,654.43	\$1,561,443.25	\$45,015,097.68	\$13,078,206.13	\$13,078,206.13	
				Ingresos excedentes		\$-30,375,448.30


 H. Ayuntamiento
 Tepatlxco, Ver.
 2022-2025

PRESIDENCIA MUNICIPAL


C. JIMMY JONATHAN ZUÑIGA RINCON
PRESIDENTE MUNICIPAL


 H. Ayuntamiento
 Tepatlxco,
 2022-2025


SINDICATURA

C. JUSTINA PEÑA HERNÁNDEZ
SINDICO UNICO




 H. AYUNTAMIENTO
 TEPATLAXCO, VER.
 2022-2025

C. BERNARDO ROMERO ALTAMIRANO
REGIDOR UNICO


 L.A.E. JUANA IRMA RODRIGUEZ REYES
 TESORERO MUNICIPAL Ayuntamiento
 Tepatlxco, Ver.
 TEPATLAXCO H. AYUNTAMIENTO 2022-2025
 Contador Público

TESORERIA MUNICIPAL