


Concepto	2022	2021
<b>INGRESOS Y OTROS BENEFICIOS</b>		
<b>INGRESOS DE GESTIÓN</b>	<b>1,016,312.25</b>	<b>1,418,060.41</b>
Impuestos	773,301.81	707,127.87
Cuotas y Aportaciones de Seguridad Social	0	0
Contribuciones de Mejoras	0	0
Derechos	206,827.25	334,330.64
Productos	25,183.19	123,664.23
Aprovechamientos	11,000.00	3,150.00
Ingresos por Venta de Bienes y Prestación de Servicios	0	249,787.67
<b>PARTICIPACIONES, APORTACIONES, CONVENIOS, INCENTIVOS DERIVADOS DE LA COLABORACIÓN FISCAL, FONDOS DISTINTOS DE APORTACIONES, TRANSFERENCIAS, ASIGNACIONES, SUBSIDIOS Y SUBVENCIONES, PENSIONES Y JUBILACIONES</b>	<b>20,550,384.86</b>	<b>40,753,453.03</b>
Participaciones, Aportaciones, Convenios, Incentivos Derivados de la Colaboración Fiscal y Fondos Distintos de Aportaciones	20,516,211.07	40,551,265.23
Transferencias, Asignaciones, Subsidios y Subvenciones, y Pensiones y Jubilaciones	34,173.79	202,187.80
<b>OTROS INGRESOS Y BENEFICIOS</b>	<b>32,442.33</b>	<b>11,788.41</b>
Ingresos Financieros	0	0
Incremento por Variación de Inventarios	0	0
Disminución del Exceso de Estimaciones por Pérdida o Deterioro u Obsolescencia	0	0
Disminución del Exceso de Provisiones	0	0
Otros Ingresos y Beneficios Varios	32,442.33	11,788.41
<b>Total de Ingresos y otros beneficios</b>	<b>\$21,599,139.44</b>	<b>\$42,183,301.85</b>
<b>GASTOS Y OTRAS PÉRDIDAS</b>		
<b>GASTOS DE FUNCIONAMIENTO</b>	<b>8,384,080.06</b>	<b>19,015,992.27</b>
Servicios Personales	3,554,447.33	8,740,043.23
Materiales y Suministros	1,567,090.65	4,007,113.03
Servicios Generales	3,262,542.08	6,268,836.01
<b>TRANSFERENCIAS, ASIGNACIONES, SUBSIDIOS Y OTRAS AYUDAS</b>	<b>648,128.98</b>	<b>4,234,665.70</b>
Transferencias Internas y Asignaciones al Sector Público	0	0
Transferencias al Resto del Sector Público	0	0
Subsidios y Subvenciones	0	0
Ayudas Sociales	648,128.98	4,234,665.70
Pensiones y Jubilaciones	0	0
Transferencias a Fideicomisos, Mandatos y Contratos Análogos	0	0
Transferencias a la Seguridad Social	0	0
Donativos	0	0
Transferencias al Exterior	0	0
<b>PARTICIPACIONES Y APORTACIONES</b>	<b>0</b>	<b>0</b>
Participaciones	0	0
Aportaciones	0	0
Convenios	0	0
<b>INTERESES, COMISIONES Y OTROS GASTOS DE LA DEUDA PÚBLICA</b>	<b>89,956.76</b>	<b>179,139.23</b>
Intereses de la Deuda Pública	84,240.68	168,687.65
Comisiones de la Deuda Pública	0	0
Gastos de la Deuda Pública	5,716.08	10,451.58
Costo por Coberturas	0	0
Apoyos Financieros	0	0
<b>OTROS GASTOS Y PÉRDIDAS EXTRAORDINARIAS</b>	<b>0</b>	<b>286,506.00</b>
Estimaciones, Depreciaciones, Deterioros, Obsolescencia y Amortizaciones	0	115,040.93
Provisiones	0	0




Disminución de Inventarios	0	0
Aumento por Insuficiencia de Estimaciones por Pérdida o Deterioro u Obsolescencia	0	0
Aumento por Insuficiencia de Provisiones	0	0
Otros Gastos	0	171,465.07
<b>INVERSIÓN PÚBLICA</b>	<b>0</b>	<b>19,748,879.51</b>
Inversión Pública no Capitalizable	0	19,748,879.51
<b>Total de gastos y otras pérdidas</b>	<b>\$9,122,165.80</b>	<b>\$43,465,182.71</b>
<b>Resultado del Ejercicio (Ahorro/Desahorro)</b>	<b>\$12,476,973.64</b>	<b>-\$1,281,880.86</b>

Bajo protesta de decir verdad declaramos que los Estados Financieros y sus Notas son razonablemente correctos y responsabilidad del emisor




  
 H. Ayuntamiento  
 Tepatlxco, Ver.  
 2022-2025


**PRESIDENCIA MUNICIPAL**  
 C. JIMMY JONATHAN ZUNIGA RINCON  
 PRESIDENTE MUNICIPAL

  
 H. AYUNTAMIENTO  
 TEPATLAXCO, VER.  
 2022-2025  
**REGIDURÍA**

C. BERNARDO ROMERO ALTAMIRANO  
 REGIDOR UNICO

  
 H. Ayuntamiento  
 Tepatlxco, Ver.  
 2022-2025

*Justina*  
**SINDICATURA**  
 C. JUSTINA PENA HERNANDEZ  
 SINDICO UNICO

  
 H. Ayuntamiento  
 Tepatlxco, Ver.  
 2022-2025  
**TESORERÍA MUNICIPAL**

L.A.E. JUANA IRMA RODRIGUEZ REYES  
 TESORERO MUNICIPAL