


Concepto	2022	2021
Flujos de Efectivo de las Actividades de Operación		
Origen	\$36,332,570.77	\$42,183,301.85
Impuestos	\$823,279.78	\$707,127.87
Cuotas y Aportaciones de Seguridad Social	\$0.00	\$0.00
Contribuciones de Mejoras	\$0.00	\$0.00
Derechos	\$343,725.67	\$334,330.64
Productos	\$70,030.64	\$123,664.23
Aprovechamientos	\$15,200.00	\$3,150.00
Ingresos por Venta de Bienes y Prestación de Servicios	\$0.00	\$249,787.67
Participaciones, Aportaciones, Convenios, Incentivos Derivados de la Colaboración Fiscal y Fondos Distintos de Aportaciones	\$34,999,802.72	\$40,551,265.23
Transferencias, Asignaciones, Subsidios y Subvenciones, y Pensiones y Jubilaciones	\$34,173.79	\$202,187.80
Otros Orígenes de Operación	\$46,358.17	\$11,788.41
Aplicación	\$16,935,167.58	\$43,465,182.71
Servicios Personales	\$6,697,941.22	\$8,740,043.23
Materiales y Suministros	\$3,114,146.18	\$4,007,113.03
Servicios Generales	\$5,280,816.22	\$6,268,836.01
Transferencias Internas y Asignaciones al Sector Público	\$0.00	\$0.00
Transferencias al Resto del Sector Público	\$0.00	\$0.00
Subsidios y Subvenciones	\$20,796.00	\$0.00
Ayudas Sociales	\$1,445,672.10	\$4,234,665.70
Pensiones y Jubilaciones	\$0.00	\$0.00
Transferencias a Fideicomisos, Mandatos y Contratos Análogos	\$0.00	\$0.00
Transferencias a la Seguridad Social	\$0.00	\$0.00
Donativos	\$0.00	\$0.00
Transferencias al Exterior	\$0.00	\$0.00
Participaciones	\$0.00	\$0.00
Aportaciones	\$0.00	\$0.00
Convenios	\$0.00	\$0.00
Otras Aplicaciones de Operación	\$375,795.86	\$20,214,524.74
Flujos Netos de Efectivo por Actividades de Operación	\$19,397,403.19	-\$1,281,880.86
Flujos de Efectivo de las Actividades de Inversión		
Origen	\$55,601.42	\$621,173.36
Bienes Inmuebles, Infraestructura y Construcciones en Proceso	\$0.00	\$0.00
Bienes Muebles	\$0.00	\$315,199.67
Otros Orígenes de Inversión	\$55,601.42	\$305,973.69
Aplicación	\$10,165,276.56	\$10,614,354.36
Bienes Inmuebles, Infraestructura y Construcciones en Proceso	\$8,572,169.78	\$10,459,167.72
Bienes Muebles	\$225,280.58	\$0.00
Otras Aplicaciones de Inversión	\$1,367,826.20	\$155,186.64
Flujos Netos de Efectivo por Actividades de Inversión	-\$10,109,675.14	-\$9,993,181.00
Flujo de Efectivo de las Actividades de Financiamiento		
Origen	\$479,837.33	\$11,145,842.61
Endeudamiento Neto	\$60,604.64	\$76,524.07
Interno	\$60,604.64	\$76,524.07

Tepatlaxco
Estado de Flujos de Efectivo
Del 1 de enero al 30 de septiembre de 2022
(cifras en pesos)


Externo	\$0.00	\$0.00
Otros Orígenes de Financiamiento	\$419,232.69	\$11,069,318.54
Aplicación	\$289,660.17	\$1,191,080.21
Servicios de la Deuda	\$0.00	\$0.00
Interno	\$0.00	\$0.00
Externo	\$0.00	\$0.00
Otras Aplicaciones de Financiamiento	\$289,660.17	\$1,191,080.21
Flujos Netos de Efectivo por Actividades de Financiamiento	\$190,177.16	\$9,954,762.40
Incremento/Disminución Neta en el Efectivo y Equivalentes al Efectivo	\$9,477,905.21	-\$1,320,299.46
Efectivo y Equivalentes al Efectivo al Inicio del Ejercicio	\$369,152.49	\$1,689,451.95
Efectivo y Equivalentes al Efectivo al Final del Ejercicio	\$9,847,057.70	\$369,152.49

Bajo protesta de decir verdad declaramos que los Estados Financieros y sus Notas son razonablemente correctos y responsabilidad del emisor





 C. JIMMY JONATHAN ZUÑIGA
 RINCON
 PRESIDENTE MUNICIPAL


 H. Ayuntamiento
 Tepatlaxco, Ver.
 2022-2025
**PRESIDENCIA
 MUNICIPAL**

 *Justina Peña*
 C. JUSTINA PEÑA HERNÁNDEZ
 SINDICO UNICO
 Tepatlaxco, Ver.
 2022-2025

SINDICATURA


 C. BERNARDO ROMERO
 ALTAMIRANO
 REGIDOR UNICO

 H. AYUNTAMIENTO
 TEPATLAXCO, VER.
 2022-2025
REGIDURÍA

 *Irma R.R.*
 I. E. JUANA IRMA RODRIGUEZ
 REYES
 TEPATLAXCO, VER.
 2022-2025
TESORERO MUNICIPAL

**TESORERIA
 MUNICIPAL**