



Tepatlaxco

Estado Analítico de Ingresos
del 1 de enero al 31 de julio de 2023



Rubro de Ingresos	Ingreso					Diferencia
	Estimado	Ampliaciones y Reducciones	Modificado	Devengado	Recaudado	
	-1	-2	(3 = 1 + 2)	-4	-5	
Impuestos	\$851,826.28	\$7,038.00	\$858,864.28	\$785,959.53	\$785,959.53	\$-65,866.75
Cuotas y aportaciones de seguridad social	-	-	-	-	-	-
Contribuciones de Mejoras	-	-	-	-	-	-
Derechos	\$422,363.06	\$8,960.00	\$431,323.06	\$250,111.62	\$250,111.62	\$-172,251.44
Productos	\$57,993.75	\$49,708.27	\$107,702.02	\$72,726.29	\$72,726.29	\$14,732.54
Aprovechamientos	\$14,150.00	-	\$14,150.00	\$7,000.00	\$7,000.00	\$-7,150.00
Ingresos por Venta de Bienes, Prestación de Servicios y Otros Ingresos	-	\$7,000.00	\$7,000.00	\$6,900.00	\$6,900.00	\$6,900.00
Participaciones, Aportaciones, Convenios, Incentivos Derivados de la Colaboración Fiscal y Fondos Distintos de Aportaciones	\$48,435,965.00	\$3,814,678.67	\$52,250,643.67	\$32,785,395.99	\$32,785,395.99	\$-15,650,569.01
Transferencias, Asignaciones, Subsidios y Subvenciones, y Pensiones y Jubilaciones	\$194,088.07	\$760,168.94	\$954,257.01	\$920,083.22	\$920,083.22	\$725,995.15
Ingresos Derivados de financiamiento	-	-	-	-	-	-
Total	\$49,976,386.16	\$4,647,553.88	\$54,623,940.04	\$34,828,176.65	\$34,828,176.65	
				Ingresos excedentes		\$-15,148,209.51

Estado Analítico de Ingresos Por Fuente de Financiamiento	Ingreso					Diferencia
	Estimado	Ampliaciones y Reducciones	Modificado	Devengado	Recaudado	
	-1	-2	(3 = 1 + 2)	-4	-5	
Ingresos del Poder Ejecutivo Federal o Estatal y de los Municipios	\$49,976,386.16	\$4,640,553.88	\$54,616,940.04	\$34,821,276.65	\$34,821,276.65	\$-15,155,109.51
Impuestos	\$851,826.28	\$7,038.00	\$858,864.28	\$785,959.53	\$785,959.53	\$-65,866.75
Cuotas y aportaciones de seguridad social	-	-	-	-	-	-
Contribuciones de Mejoras	-	-	-	-	-	-
Derechos	\$422,363.06	\$8,960.00	\$431,323.06	\$250,111.62	\$250,111.62	\$-172,251.44
Productos	\$57,993.75	\$49,708.27	\$107,702.02	\$72,726.29	\$72,726.29	\$14,732.54
Aprovechamientos	\$14,150.00	-	\$14,150.00	\$7,000.00	\$7,000.00	\$-7,150.00
Participaciones, Aportaciones, Convenios, Incentivos Derivados de la Colaboración Fiscal y Fondos Distintos de Aportaciones	\$48,435,965.00	\$3,814,678.67	\$52,250,643.67	\$32,785,395.99	\$32,785,395.99	\$-15,650,569.01
Transferencias, Asignaciones, Subsidios y Subvenciones, y Pensiones y Jubilaciones	\$194,088.07	\$760,168.94	\$954,257.01	\$920,083.22	\$920,083.22	\$725,995.15
Ingresos de los Entes Públicos de los Poderes Legislativo y Judicial, de los Órganos Autónomos y del Sector Paraestatal o Paramunicipal, así como de las Empresas Productivas del Estado	-	\$7,000.00	\$7,000.00	\$6,900.00	\$6,900.00	\$6,900.00
Cuotas y aportaciones de seguridad social	-	-	-	-	-	-
Productos	-	-	-	-	-	-
Ingresos por Venta de Bienes, Prestación de Servicios y Otros Ingresos	-	\$7,000.00	\$7,000.00	\$6,900.00	\$6,900.00	\$6,900.00




Tepatlxco

Estado Analítico de Ingresos
del 1 de enero al 31 de julio de 2023



Transferencias, Asignaciones, Subsidios y Subvenciones, y Pensiones y Jubilaciones	-	-	-	-	-	-
Ingresos derivados de financiamiento	-	-	-	-	-	-
Ingresos Derivados de Financiamientos	-	-	-	-	-	-
Total	\$49,976,386.16	\$4,647,553.88	\$54,623,940.04	\$34,828,176.65	\$34,828,176.65	
				Ingresos excedentes		\$-15,148,209.51

H. Ayuntamiento
Tepatlxco, Ver.
2022-2025



TEPATLAXCO
H. AYUNTAMIENTO
2022-2025

C. JIMMY JONATHAN ZUNIGA RINCON
PRESIDENTE MUNICIPAL

REGIDURIA MUNICIPAL




C. BERNARDO ROMERO ALTAMIRANO
REGIDOR UNICO

H. AYUNTAMIENTO
TEPATLAXCO, VER.
2022-2025

REGIDURIA



H. Ayuntamiento
Tepatlxco, Ver.
2022-2025



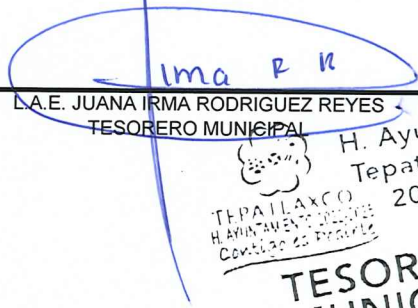
TEPATLAXCO
H. AYUNTAMIENTO
2022-2025

C. JUSTINA PEÑA HERNANDEZ
SINDICO UNICO

SINDICATURA



Justina pena



Ima R R

L.A.E. JUANA IRMA RODRIGUEZ REYES
TESORERO MUNICIPAL

H. Ayuntamiento
Tepatlxco, Ver.
2022-2025

TESORERIA MUNICIPAL

