

del 1 de enero al 30 de noviembre de 2023

Concepto	Egresos					Subejercicio 6 = (3 - 4)
	Aprobado	Ampliaciones / Reducciones	Modificado	Devengado	Pagado	
	1	2	3 = (1 + 2)	4	5	
<b>Servicios personales</b>	\$8,515,066.19	\$1,355,031.08	\$9,870,097.27	\$8,241,483.86	\$8,241,483.86	\$1,628,613.41
Remuneraciones al Personal de Carácter Permanente	\$7,206,144.53	\$1,796,731.25	\$9,002,875.78	\$7,775,805.86	\$7,775,805.86	\$1,227,069.92
Remuneraciones al personal de carácter transitorio	-	-	-	-	-	-
Remuneraciones adicionales y especiales	\$344,447.14	\$158,299.83	\$502,746.97	\$184,647.80	\$184,647.80	\$318,099.17
Seguridad social	\$364,474.52	-	\$364,474.52	\$281,030.20	\$281,030.20	\$83,444.32
Otras prestaciones sociales y económicas	-	-	-	-	-	-
Previsiones	\$600,000.00	-\$600,000.00	-	-	-	-
Pago de estímulos a servidores públicos	-	-	-	-	-	-
<b>Materiales y suministros</b>	\$3,144,139.10	\$2,000,308.32	\$5,144,447.42	\$4,918,293.91	\$4,918,293.91	\$226,153.51
Materiales de administración, emisión de documentos y artículos oficiales	\$453,345.19	-\$88,547.79	\$364,797.40	\$274,213.25	\$274,213.25	\$90,584.15
Alimentos y utensilios	\$148,127.23	\$54,367.08	\$202,494.31	\$175,271.71	\$175,271.71	\$27,222.60
Materias primas y materiales de producción y comercialización	-	-	-	-	-	-
Materiales y artículos de construcción y de reparación	\$425,529.56	\$609,937.90	\$1,035,467.46	\$1,016,648.51	\$1,016,648.51	\$18,818.95
Productos químicos, farmacéuticos y de laboratorio	\$300,210.66	\$268,090.19	\$568,300.85	\$556,246.75	\$556,246.75	\$12,054.10
Combustibles, lubricantes y aditivos	\$1,233,972.56	\$874,033.04	\$2,108,005.60	\$2,091,836.60	\$2,091,836.60	\$16,169.00
Vestuario, blancos, prendas de protección y artículos deportivos	\$150,352.87	-\$45,776.70	\$104,576.17	\$98,113.16	\$98,113.16	\$6,463.01
Materiales y suministros para seguridad	\$2,693.61	-	\$2,693.61	-	-	\$2,693.61
Herramientas, refacciones y accesorios menores	\$429,907.42	\$328,204.60	\$758,112.02	\$705,963.93	\$705,963.93	\$52,148.09
<b>Servicios generales</b>	\$7,789,875.56	\$1,758,521.19	\$9,548,396.75	\$8,890,170.03	\$8,890,170.03	\$658,226.72
Servicios básicos	\$1,620,619.61	-\$29,458.00	\$1,591,161.61	\$1,432,001.88	\$1,432,001.88	\$159,159.73
Servicios de arrendamiento	\$749,733.48	\$458,295.50	\$1,208,028.98	\$1,149,811.50	\$1,149,811.50	\$58,217.48
Servicios Profesionales, Científicos y Técnicos y Otros Servicios	\$91,121.69	\$672,154.40	\$763,276.09	\$747,215.32	\$747,215.32	\$16,060.77
Servicios financieros, bancarios y comerciales	\$196,445.39	-\$34,412.81	\$162,032.58	\$107,745.90	\$107,745.90	\$54,286.68
Servicios de instalación, reparación, mantenimiento y conservación	\$582,192.28	\$350,852.49	\$933,044.77	\$875,266.22	\$875,266.22	\$57,778.55
Servicios de comunicación social y publicidad	\$66,561.20	\$6,235.24	\$72,796.44	\$22,784.08	\$22,784.08	\$50,012.36
Servicios de traslado y viáticos	\$34,851.61	\$36,348.60	\$71,200.21	\$44,745.97	\$44,745.97	\$26,454.24
Servicios oficiales	\$1,343,570.26	\$2,836,988.28	\$4,180,558.54	\$3,999,448.08	\$3,999,448.08	\$181,110.46
Otros servicios generales	\$3,104,780.04	-\$2,538,482.51	\$566,297.53	\$511,151.08	\$511,151.08	\$55,146.45
<b>Transferencias, asignaciones, subsidios y otras ayudas</b>	\$1,586,381.50	\$2,576,155.10	\$4,162,536.60	\$4,086,178.90	\$4,086,178.90	\$76,357.70
Transferencias internas y asignaciones al sector público	-	-	-	-	-	-
Transferencias al resto del sector público	-	-	-	-	-	-
Subsidios y subvenciones	\$20,796.00	\$30,497.00	\$51,293.00	\$30,497.00	\$30,497.00	\$20,796.00
Ayudas sociales	\$1,565,585.50	\$2,545,658.10	\$4,111,243.60	\$4,055,681.90	\$4,055,681.90	\$55,561.70
Pensiones y jubilaciones	-	-	-	-	-	-
Transferencias a Fideicomisos, Mandatos y Otros Análogos	-	-	-	-	-	-
Transferencias a la seguridad social	-	-	-	-	-	-
Donativos	-	-	-	-	-	-
Transferencias al exterior	-	-	-	-	-	-
<b>Bienes muebles, inmuebles e intangibles</b>	\$112,500.00	\$4,984,626.03	\$5,097,126.03	\$2,188,482.00	\$2,188,482.00	\$2,908,644.03
Mobiliario y equipo de administración	\$100,000.00	-\$100,000.00	-	-	-	-
Mobiliario y equipo educacional y recreativo	-	\$15,970.00	\$15,970.00	\$15,970.00	\$15,970.00	-
Equipo e instrumental médico y de laboratorio	-	-	-	-	-	-
Vehículos y equipo de transporte	-	\$3,675,406.03	\$3,675,406.03	\$779,262.00	\$779,262.00	\$2,896,144.03
Equipo de defensa y seguridad	-	-	-	-	-	-
Maquinaria, otros equipos y herramientas	-	\$563,250.00	\$563,250.00	\$563,250.00	\$563,250.00	-
Activos biológicos	-	-	-	-	-	-
Bienes inmuebles	-	\$830,000.00	\$830,000.00	\$830,000.00	\$830,000.00	-
Activos intangibles	\$12,500.00	-	\$12,500.00	-	-	\$12,500.00
<b>Inversión pública</b>	\$28,444,286.00	-\$7,531,057.58	\$20,913,228.42	\$15,720,766.39	\$15,720,766.39	\$5,192,462.03
Obra Pública en Bienes de Dominio Público	\$28,444,286.00	-\$8,031,057.58	\$20,413,228.42	\$15,429,099.72	\$15,429,099.72	\$4,984,128.70
Obra Pública en Bienes Propios	-	-	-	-	-	-
Proyectos Productivos y Acciones de Fomento	-	\$500,000.00	\$500,000.00	\$291,666.67	\$291,666.67	\$208,333.33
<b>Inversiones financieras y otras provisiones</b>	-	-	-	-	-	-
Inversiones para el fomento de actividades productivas	-	-	-	-	-	-
Acciones y Participaciones de Capital	-	-	-	-	-	-
Compra de Títulos y Valores	-	-	-	-	-	-
Concesión de Préstamos	-	-	-	-	-	-
Inversiones en Fideicomisos, Mandatos y Otros Análogos	-	-	-	-	-	-
Otras Inversiones Financieras	-	-	-	-	-	-
Provisiones para contingencias y otras erogaciones especiales	-	-	-	-	-	-
<b>Participaciones y aportaciones</b>	-	-	-	-	-	-
Participaciones	-	-	-	-	-	-




Tepatlxco  
 Estado Analítico del Ejercicio del Presupuesto de Egresos  
 Clasificación por Objeto del Gasto (Capítulo y Concepto)





del 1 de enero al 30 de noviembre de 2023


Aportaciones	-	-	-	-	-	-
Convenios	-	-	-	-	-	-
<b>Deuda pública</b>						
Amortización de la deuda pública	\$384,137.81	\$567,571.05	\$951,708.86	\$946,397.26	\$946,397.26	\$5,311.60
Intereses de la deuda pública	\$110,608.01	\$11,128.23	\$121,736.24	\$121,736.24	\$121,736.24	
Comisiones de la deuda pública	\$261,150.53	\$-75,898.46	\$185,252.07	\$185,252.07	\$185,252.07	
Gastos de la deuda pública	\$12,379.27	\$2,341.28	\$14,720.55	\$14,720.55	\$14,720.55	
Costo por coberturas	-	-	-	-	-	-
Apoyos financieros	-	-	-	-	-	-
Adeudos de ejercicios fiscales anteriores (ADEFAS)	-	\$630,000.00	\$630,000.00	\$624,688.40	\$624,688.40	\$5,311.60
<b>Total del Gasto</b>	<b>\$49,976,386.16</b>	<b>\$5,711,155.19</b>	<b>\$55,687,541.35</b>	<b>\$44,991,772.35</b>	<b>\$44,991,772.35</b>	<b>\$10,695,769.00</b>



  
 H. Ayuntamiento Tepatlxco, Ver. 2022-2025  
**PRESIDENCIA MUNICIPAL**  
 C. JIMMY JONATHAN ZUNIGA RINCON  
 PRESIDENTE MUNICIPAL

  
 H. Ayuntamiento Tepatlxco, Ver. 2022-2025  
**SINDICATURA**  
 C. JUSTINA PENA HERNANDEZ  
 SINDICO UNICO

  
 H. Ayuntamiento Tepatlxco, Ver. 2022-2025  
**REGIDURÍA**  
 C. BERNARDO ROMERO ALTAMIRANO  
 REGIDOR UNICO

  
 H. Ayuntamiento Tepatlxco, Ver. 2022-2025  
**TESORERIA MUNICIPAL**  
 L.A.E. JUANA IRMA RODRIGUEZ REYES  
 TESORERO MUNICIPAL