



Concepto	Ingreso					Diferencia
	Estimado	Ampliaciones / (Reducciones)	Modificado	Devengado	Recaudado	
Ingresos de Libre Disposición						
A. Impuestos	851,826.28	-1,612.00	850,214.28	820,918.94	820,918.94	-30,907.34
B. Cuotas y Aportaciones de Seguridad Social	0	0	0	0	0	0
C. Contribuciones de Mejoras	0	0	0	0	0	0
D. Derechos	422,363.06	-32,390.00	389,973.06	340,929.47	340,929.47	-81,433.59
E. Productos	57,993.75	5,620.78	63,614.53	59,744.21	59,744.21	1,750.46
F. Aprovechamientos	14,150.00	0	14,150.00	10,000.00	10,000.00	-4,150.00
G. Ingresos por Venta de Bienes y Prestación de Servicios	0	88,100.00	88,100.00	88,100.00	88,100.00	88,100.00
H. Participaciones (H=h1+h2+h3+h4+h5+h6+h7+h8+h9+h10+h11)	19,686,391.33	5,339,911.74	25,026,303.07	23,840,117.54	23,840,117.54	4,153,726.21
h1) Fondo General de Participaciones	15,390,138.45	1,529,325.55	16,919,464.00	15,760,299.43	15,760,299.43	370,160.98
h2) Fondo de Fomento Municipal	2,592,184.55	1,576,580.59	4,168,765.14	4,168,765.14	4,168,765.14	1,576,580.59
h3) Fondo de Fiscalización y Recaudación	510,675.80	144,186.20	654,862.00	627,841.04	627,841.04	117,165.24
h4) Fondo de Compensación	0	0	0	0	0	0
h5) Fondo de Extracción de Hidrocarburos	99,734.84	16,480.75	116,215.59	116,215.59	116,215.59	16,480.75
h6) Impuesto Especial Sobre Producción y Servicios	214,967.26	144,964.54	359,931.80	359,931.80	359,931.80	144,964.54
h7) 0.136% de la Recaudación Federal Participable	0	0	0	0	0	0
h8) 3.17% Sobre Extracción de Petróleo	0	0	0	0	0	0
h9) Gasolinas y Diésel	257,994.36	144,652.34	402,646.70	402,646.70	402,646.70	144,652.34
h10) Fondo del Impuesto Sobre la Renta	426,608.00	421,042.74	847,650.74	847,650.74	847,650.74	421,042.74
h11) Fondo de Estabilización de los Ingresos de las Entidades Federativas	194,088.07	1,362,679.03	1,556,767.10	1,556,767.10	1,556,767.10	1,362,679.03
I. Incentivos Derivados de la Colaboración Fiscal (I=i1+i2+i3+i4+i5)	499,375.74	124,300.99	623,676.73	298,227.79	298,227.79	-201,147.95
i1) Tenencia o Uso de Vehículos	0	0	0	0	0	0
i2) Fondo de Compensación ISAN	38,516.07	-1,225.71	37,290.36	37,290.36	37,290.36	-1,225.71
i3) Impuesto Sobre Automóviles Nuevos	119,940.37	89,299.29	209,239.66	209,239.66	209,239.66	89,299.29
i4) Fondo de Compensación de Repecos-Intermedios	34,317.54	0	34,317.54	102.7	102.7	-34,214.84
i5) Otros Incentivos Económicos	306,601.76	36,227.41	342,829.17	51,595.07	51,595.07	-255,006.69
J. Transferencias y Asignaciones	0	0	0	0	0	0
K. Convenios	0	0	0	0	0	0
k1) Otros Convenios y Subsidios	0	0	0	0	0	0
L. Otros Ingresos de Libre Disposición (L=l1+l2)	0	427,500.61	427,500.61	393,326.82	393,326.82	393,326.82
l1) Participaciones en Ingresos Locales	0	0	0	0	0	0
l2) Otros Ingresos de Libre Disposición	0	427,500.61	427,500.61	393,326.82	393,326.82	393,326.82
I. Total de Ingresos de Libre Disposición (I=A+B+C+D+E+F+G+H+I+J+K+L)	21,532,100.16	5,951,432.12	27,483,532.28	25,851,364.77	25,851,364.77	4,319,264.61
Ingresos Excedentes de Ingresos de Libre Disposición						4,319,264.61
Transferencias Federales Etiquetadas						
A. Aportaciones (A=a1+a2+a3+a4+a5+a6+a7+a8)	28,444,286.00	-18,496.00	28,425,790.00	28,425,790.00	28,425,790.00	-18,496.00
a1) Fondo de Aportaciones para la Nómina Educativa y Gasto Operativo	0	0	0	0	0	0
a2) Fondo de Aportaciones para los Servicios de Salud	0	0	0	0	0	0
a3) Fondo de Aportaciones para la Infraestructura Social	20,521,169.00	0	20,521,169.00	20,521,169.00	20,521,169.00	0
a4) Fondo de Aportaciones para el Fortalecimiento de los Municipios y de las Demarcaciones Territoriales del Distrito Federal	7,923,117.00	-18,496.00	7,904,621.00	7,904,621.00	7,904,621.00	-18,496.00
a5) Fondo de Aportaciones Múltiples	0	0	0	0	0	0
a6) Fondo de Aportaciones para la Educación Tecnológica y de Adultos	0	0	0	0	0	0
a7) Fondo de Aportaciones para la Seguridad Pública de los Estados y del Distrito Federal	0	0	0	0	0	0
a8) Fondo de Aportaciones para el Fortalecimiento de las Entidades Federativas	0	0	0	0	0	0
B. Convenios (B=b1+b2+b3+b4)	0	200,000.00	200,000.00	200,000.00	200,000.00	200,000.00
b1) Convenios de Protección Social en Salud	0	0	0	0	0	0
b2) Convenios de Descentralización	0	200,000.00	200,000.00	200,000.00	200,000.00	200,000.00
b3) Convenios de Reasignación	0	0	0	0	0	0
b4) Otros Convenios y Subsidios	0	0	0	0	0	0
C. Fondos Distintos de Aportaciones (C=c1+c2)	0	0	0	0	0	0


c1) Fondo para Entidades Federativas y Municipios Productores de Hidrocarburos	0	0	0	0	0	0
c2) Fondo Minero	0	0	0	0	0	0
D. Transferencias, Asignaciones, Subsidios y Subvenciones, y Pensiones y Jubilaciones	0	0	0	0	0	0
E. Otras Transferencias Federales Etiquetadas	0	89,041.50	89,041.50	89,041.50	89,041.50	89,041.50
II. Total de Transferencias Federales Etiquetadas (II = A + B + C + D + E)	28,444,286.00	270,545.50	28,714,831.50	28,714,831.50	28,714,831.50	270,545.50
III. Ingresos Derivados de Financiamientos (III = A)	0	0	0	0	0	0
A. Ingresos Derivados de Financiamientos	0	0	0	0	0	0
IV. Total de Ingresos (IV = I + II + III)	49,976,386.16	6,221,977.62	56,198,363.78	54,566,196.27	54,566,196.27	4,589,810.11
Datos informativos						
1. Ingresos derivados de financiamientos con fuente de pago de ingresos de libre disposición						
2. Ingresos derivados de financiamientos con fuente de pago de transferencias federales etiquetadas						
3. Ingresos derivados de financiamientos (3 = 1 + 2)						





 C. JIMMY JONATHAN ZUNIGA RINCON
 PRESIDENTE MUNICIPAL


 H. Ayuntamiento
 Tepatlaxco, Ver.
 C. JUSTINA PEÑA HERNANDEZ
 SINDICO UNICO



 C. BERNARDO ROMERO
 ALTAMIRANO
 REGIDOR UNICO


 L.A.E. JUANA IRMA RODRIGUEZ
 REYES
 TESORERO MUNICIPAL

SINDICATURA


 H. Ayuntamiento
 Tepatlaxco, Ver.
 2022-2025

PRESIDENCIA MUNICIPAL


 H. AYUNTAMIENTO
 TEPATLAXCO, VER.
 2022-2025
 REGIDURÍA


 H. Ayuntamiento
 Tepatlaxco, Ver.
 2022-2025
 TESORERIA MUNICIPAL