

Concepto	2023	2022
Flujos de Efectivo de las Actividades de Operación		
Origen	\$51,831,295.88	\$43,883,532.22
Impuestos	\$815,853.09	\$837,595.19
Cuotas y Aportaciones de Seguridad Social	\$0.00	\$0.00
Contribuciones de Mejoras	\$0.00	\$0.00
Derechos	\$331,616.46	\$414,947.38
Productos	\$146,444.34	\$83,093.09
Aprovechamientos	\$10,000.00	\$19,775.00
Ingresos por Venta de Bienes y Prestación de Servicios	\$0.00	\$0.00
Participaciones, Aportaciones, Convenios, Incentivos Derivados de la Colaboración Fiscal y Fondos Distintos de Aportaciones	\$48,816,788.66	\$42,447,589.60
Transferencias, Asignaciones, Subsidios y Subvenciones, y Pensiones y Jubilaciones	\$1,469,970.24	\$34,173.79
Otros Orígenes de Operación	\$240,623.09	\$46,358.17
Aplicación	\$26,529,639.33	\$42,122,959.13
Servicios Personales	\$8,241,483.86	\$9,816,478.09
Materiales y Suministros	\$4,918,293.91	\$4,084,482.62
Servicios Generales	\$8,890,170.03	\$7,892,746.18
Transferencias Internas y Asignaciones al Sector Público	\$0.00	\$0.00
Transferencias al Resto del Sector Público	\$0.00	\$0.00
Subsidios y Subvenciones	\$30,497.00	\$20,796.00
Ayudas Sociales	\$4,055,681.90	\$1,817,953.54
Pensiones y Jubilaciones	\$0.00	\$0.00
Transferencias a Fideicomisos, Mandatos y Contratos Análogos	\$0.00	\$0.00
Transferencias a la Seguridad Social	\$0.00	\$0.00
Donativos	\$0.00	\$0.00
Transferencias al Exterior	\$0.00	\$0.00
Participaciones	\$0.00	\$0.00
Aportaciones	\$0.00	\$0.00
Convenios	\$0.00	\$0.00
Otras Aplicaciones de Operación	\$393,512.63	\$18,490,502.70
Flujos Netos de Efectivo por Actividades de Operación	\$25,301,656.55	\$1,760,573.09
Flujos de Efectivo de las Actividades de Inversión		
Origen	\$32,586.52	\$118,635.06
Bienes Inmuebles, Infraestructura y Construcciones en Proceso	\$0.00	\$0.00
Bienes Muebles	\$0.00	\$0.00
Otros Orígenes de Inversión	\$32,586.52	\$118,635.06
Aplicación	\$19,452,878.65	\$3,102,866.24
Bienes Inmuebles, Infraestructura y Construcciones en Proceso	\$16,259,099.72	\$2,205,781.43
Bienes Muebles	\$1,358,482.00	\$659,181.39
Otras Aplicaciones de Inversión	\$1,835,296.93	\$237,903.42
Flujos Netos de Efectivo por Actividades de Inversión	-\$19,420,292.13	-\$2,984,231.18
Flujo de Efectivo de las Actividades de Financiamiento		
Origen	\$0.00	\$904,473.42
Endeudamiento Neto	\$0.00	\$121,211.75
Interno	\$0.00	\$121,211.75
Externo	\$0.00	\$0.00
Otros Orígenes de Financiamiento	\$0.00	\$783,261.67

Tepatlxco
Estado de Flujos de Efectivo
 Del 1 de enero al 30 de noviembre de 2023
 (cifras en pesos)




Aplicación	\$775,608.43	\$0.00
Servicios de la Deuda	\$33,069.22	\$0.00
Interno	\$33,069.22	\$0.00
Externo	\$0.00	\$0.00
Otras Aplicaciones de Financiamiento	\$742,539.21	\$0.00
Flujos Netos de Efectivo por Actividades de Financiamiento	-\$775,608.43	\$904,473.42
Incremento/Disminución Neta en el Efectivo y Equivalentes al Efectivo	\$5,105,755.99	-\$319,184.67
Efectivo y Equivalentes al Efectivo al Inicio del Ejercicio	\$49,967.82	\$369,152.49
Efectivo y Equivalentes al Efectivo al Final del Ejercicio	\$5,155,723.81	\$49,967.82

Bajo protesta de decir verdad declaramos que los Estados Financieros y sus Notas son razonablemente correctos y son responsabilidad del emisor



C. JIMMY JONATHAN ZUÑIGA RINCON
PRESIDENTE MUNICIPAL



 H. Ayuntamiento
 Tepatlxco, Ver.
 2022-2025
 CONSTITUCIÓN DEL MUNICIPIO

PRESIDENCIA MUNICIPAL




C. BERNARDO ROMERO ALTAMIRANO
REGIDOR UNICO


H. AYUNTAMIENTO
 TEPATLAXCO, VER.
 2022-2025
REGIDURÍA


 H. Ayuntamiento
 Tepatlxco, Ver.
 2022-2025
 CONSTITUCIÓN DEL MUNICIPIO

SINDICATURA
C. JUSTINA PEÑA HERNÁNDEZ
SINDICO UNICO



L.A.E. JUANA IRMA RODRIGUEZ REYES
TESORERO MUNICIPAL


 H. Ayuntamiento
 Tepatlxco, Ver.
 2022-2025
 CONSTITUCIÓN DEL MUNICIPIO

TESORERIA MUNICIPAL