



CONCEPTO	2024	2023
INGRESOS Y OTROS BENEFICIOS		
INGRESOS DE GESTIÓN	1,296,468.54	1,320,634.12
Impuestos	851,589.39	820,918.94
Cuotas y Aportaciones de Seguridad Social	0	0
Contribuciones de Mejoras	0	0
Derechos	321,894.74	340,929.47
Productos	110,784.41	148,785.71
Aprovechamientos	12,200.00	10,000.00
Ingresos por Venta de Bienes y Prestación de Servicios	0	0
PARTICIPACIONES, APORTACIONES, CONVENIOS, INCENTIVOS DERIVADOS DE LA COLABORACIÓN FISCAL, FONDOS DISTINTOS DE APORTACIONES, TRANSFERENCIAS, ASIGNACIONES, SUBSIDIOS Y SUBVENCIONES, PENSIONES Y JUBILACIONES	46,308,572.23	52,764,135.33
Participaciones, Aportaciones, Convenios, Incentivos Derivados de la Colaboración Fiscal y Fondos Distintos de Aportaciones	46,291,208.95	51,207,368.23
Transferencias, Asignaciones, Subsidios y Subvenciones, y Pensiones y Jubilaciones	17,363.28	1,556,767.10
OTROS INGRESOS Y BENEFICIOS	323,134.04	240,623.09
Ingresos Financieros	0	0
Incremento por Variación de Inventarios	0	0
Disminución del Exceso de Estimaciones por Pérdida o Deterioro u Obsolescencia	0	0
Disminución del Exceso de Provisiones	0	0
Otros Ingresos y Beneficios Varios	323,134.04	240,623.09
Total de ingresos y otros beneficios	47,928,174.81	54,325,392.54
GASTOS Y OTRAS PÉRDIDAS		
GASTOS DE FUNCIONAMIENTO	21,392,995.68	24,861,216.17
Servicios Personales	8,629,413.01	9,766,579.03
Materiales y Suministros	5,607,195.32	5,303,273.02
Servicios Generales	7,156,387.35	9,791,364.12
TRANSFERENCIAS, ASIGNACIONES, SUBSIDIOS Y OTRAS AYUDAS	3,423,282.80	4,283,436.20
Transferencias Internas y Asignaciones al Sector Público	0	0
Transferencias al Resto del Sector Público	0	0
Subsidios y Subvenciones	17,125.00	30,497.00
Ayudas Sociales	3,406,157.80	4,252,939.20
Pensiones y Jubilaciones	0	0
Transferencias a Fideicomisos, Mandatos y Contratos Análogos	0	0
Transferencias a la Seguridad Social	0	0
Donativos	0	0
Transferencias al Exterior	0	0
PARTICIPACIONES Y APORTACIONES	0	0
Participaciones	0	0
Aportaciones	0	0
Convenios	0	0
INTERESES, COMISIONES Y OTROS GASTOS DE LA DEUDA PÚBLICA	196,572.76	199,972.62
Intereses de la Deuda Pública	187,515.12	185,252.07
Comisiones de la Deuda Pública	0	0
Gastos de la Deuda Pública	9,057.64	14,720.55
Costo por Coberturas	0	0
Apoyos Financieros	0	0
OTROS GASTOS Y PÉRDIDAS EXTRAORDINARIAS	213,219.76	2,398,707.46


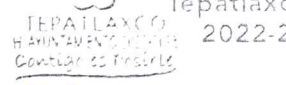




Estimaciones, Depreciaciones, Deterioros, Obsolescencia y Amortizaciones	0	2,194,512.46
Provisiones	0	0
Disminución de Inventarios	0	0
Otros Gastos	213,219.76	204,195.00
INVERSIÓN PÚBLICA	0	20,915,198.26
Inversión Pública no Capitalizable	0	20,915,198.26
Total de Gastos y otras Pérdidas	25,226,071.00	52,658,530.71
Resultados del Ejercicio (Ahorro/Desahorro)	22,702,103.81	1,666,861.83

Bajo protesta de decir verdad declaramos que los Estados Financieros y sus Notas son razonablemente correctos y son responsabilidad del emisor




 C. JIMMY JONATHAN ZUNIGA RINCON
 PRESIDENTE MUNICIPAL

 REGIDURÍA
 C. BERNARDO ROMERO ALTAMIRANO
 REGIDOR UNICO


 C. JUSTINA PEÑA HERNANDEZ
 SINDICO UNICO



 L.A.E. JUANA IRMA RODRIGUEZ REYES
 TESORERO MUNICIPAL


TESORERIA MUNICIPAL