



Rubro de Ingresos	Ingreso					Diferencia
	Estimado	Ampliaciones y Reducciones	Modificado	Devengado	Recaudado	
	(1)	(2)	(3 = 1 + 2)	(4)	(5)	
Impuestos	\$894,315.02	\$26,500.00	\$920,815.02	\$848,245.48	\$848,245.48	\$-46,069.54
Cuotas y aportaciones de seguridad social	-	-	-	-	-	-
Contribuciones de Mejoras	-	-	-	-	-	-
Derechos	\$327,238.35	\$242,935.38	\$570,173.73	\$383,340.68	\$383,340.68	\$56,102.33
Productos	\$133,534.35	\$12,987.17	\$146,521.52	\$39,525.15	\$39,525.15	\$-94,009.20
Aprovechamientos	\$13,857.36	-	\$13,857.36	\$1,000.00	\$1,000.00	\$-12,857.36
Ingresos por Venta de Bienes, Prestación de Servicios y Otros Ingresos	-	-	-	-	-	-
Participaciones, Aportaciones, Convenios, Incentivos Derivados de la Colaboración Fiscal y Fondos Distintos de Aportaciones	\$58,198,891.00	\$514,176.93	\$58,713,067.93	\$13,173,504.86	\$13,173,504.86	\$-45,025,386.14
Transferencias, Asignaciones, Subsidios y Subvenciones, y Pensiones y Jubilaciones	-	-	-	-	-	-
Ingresos Derivados de financiamiento	-	-	-	-	-	-
<b>Total</b>	<b>\$59,567,836.08</b>	<b>\$796,599.48</b>	<b>\$60,364,435.56</b>	<b>\$14,445,616.17</b>	<b>\$14,445,616.17</b>	
				<b>Ingresos excedentes</b>		<b>\$-45,122,219.91</b>

Estado Analítico de Ingresos Por Fuente de Financiamiento	Ingreso					Diferencia
	Estimado	Ampliaciones y Reducciones	Modificado	Devengado	Recaudado	
	(1)	(2)	(3 = 1 + 2)	(4)	(5)	
<b>Ingresos del Poder Ejecutivo Federal o Estatal y de los Municipios</b>	<b>\$59,567,836.08</b>	<b>\$796,599.48</b>	<b>\$60,364,435.56</b>	<b>\$14,445,616.17</b>	<b>\$14,445,616.17</b>	<b>\$-45,122,219.91</b>
Impuestos	\$894,315.02	\$26,500.00	\$920,815.02	\$848,245.48	\$848,245.48	\$-46,069.54
Cuotas y aportaciones de seguridad social	-	-	-	-	-	-
Contribuciones de Mejoras	-	-	-	-	-	-
Derechos	\$327,238.35	\$242,935.38	\$570,173.73	\$383,340.68	\$383,340.68	\$56,102.33
Productos	\$133,534.35	\$12,987.17	\$146,521.52	\$39,525.15	\$39,525.15	\$-94,009.20
Aprovechamientos	\$13,857.36	-	\$13,857.36	\$1,000.00	\$1,000.00	\$-12,857.36
Participaciones, Aportaciones, Convenios, Incentivos Derivados de la Colaboración Fiscal y Fondos Distintos de Aportaciones	\$58,198,891.00	\$514,176.93	\$58,713,067.93	\$13,173,504.86	\$13,173,504.86	\$-45,025,386.14
Transferencias, Asignaciones, Subsidios y Subvenciones, y Pensiones y Jubilaciones	-	-	-	-	-	-
<b>Ingresos de los Entes Públicos de los Poderes Legislativo y Judicial, de los Órganos Autónomos y del Sector Paraestatal o Paramunicipal, así como de las Empresas Productivas del Estado</b>	-	-	-	-	-	-
Cuotas y aportaciones de seguridad social	-	-	-	-	-	-



Tepatlxaco

Estado Analítico de Ingresos  
del 1 de enero al 31 de marzo de 2025




Productos						
Ingresos por Venta de Bienes, Prestación de Servicios y Otros Ingresos						
Transferencias, Asignaciones, Subsidios y Subvenciones, y Pensiones y Jubilaciones						
<b>Ingresos derivados de financiamiento</b>						
Ingresos Derivados de Financiamientos						
<b>Total</b>	<b>\$59,567,836.08</b>	<b>\$796,599.48</b>	<b>\$60,364,435.56</b>	<b>\$14,445,616.17</b>	<b>\$14,445,616.17</b>	
				<b>Ingresos excedentes</b>		<b>\$-45,122,219.91</b>

  
 H. Ayuntamiento  
 Tepatlxaco, Ver.  
 2022-2025  
 TEPATLAXCO  
 H. AYUNTAMIENTO  
 CONTADOR PÚBLICO

C. JIMMY JONATHAN ZUNIGA RINCON  
 PRESIDENTE MUNICIPAL

**PRESIDENCIA MUNICIPAL**

  
 H. Ayuntamiento  
 Tepatlxaco, Ver.  
 2022-2025  
 TEPATLAXCO  
 H. AYUNTAMIENTO  
 CONTADOR PÚBLICO


C. JUSTINA PEÑA HERNANDEZ  
 SINDICO UNICO


**SINDICATURA**

  
 H. AYUNTAMIENTO  
 TEPATLAXCO, VER.  
 2022-2025  
 TEPATLAXCO  
 H. AYUNTAMIENTO  
 CONTADOR PÚBLICO

C. BERNARDO ROMERO ALTAMIRANO  
 REGIDOR UNICO

**REGIDURÍA**

  
 L.A.E. JUANA IRMA RODRIGUEZ REYES  
 TESORERO MUNICIPAL

  
 H. Ayuntamiento  
 Tepatlxaco, Ver.  
 2022-2025  
 TEPATLAXCO  
 H. AYUNTAMIENTO  
 CONTADOR PÚBLICO

**TESORERIA MUNICIPAL**