

Concepto	Ingreso					
	Estimado	Ampliaciones / (Reducciones)	Modificado	Devengado	Recaudado	Diferencia
Ingresos de Libre Disposición						
A. Impuestos	894,315.02	93,006.12	987,321.14	962,376.86	962,376.86	68,061.84
B. Cuotas y Aportaciones de Seguridad Social	0	0	0	0	0	0
C. Contribuciones de Mejoras	0	0	0	0	0	0
D. Derechos	327,238.35	265,117.20	592,355.55	504,498.89	504,498.89	177,260.54
E. Productos	133,534.35	-76,567.32	56,967.03	38,682.53	38,682.53	-94,851.82
F. Aprovechamientos	13,857.36	0	13,857.36	4,500.00	4,500.00	-9,357.36
G. Ingresos por Venta de Bienes y Prestación de Servicios	0	0	0	0	0	0
H. Participaciones (H=h1+h2+h3+h4+h5+h6+h7+h8+h9+h10+h11)	24,529,340.46	-212,161.15	24,317,179.31	13,849,047.54	13,849,047.54	-10,680,292.92
h1) Fondo General de Participaciones	17,787,898.80	-20,453.80	17,767,445.00	10,095,082.62	10,095,082.62	-7,692,816.18
h2) Fondo de Fomento Municipal	4,237,908.16	271,760.84	4,509,669.00	2,532,077.89	2,532,077.89	-1,705,830.27
h3) Fondo de Fiscalización y Recaudación	688,474.47	19,427.53	707,902.00	369,304.62	369,304.62	-319,169.85
h4) Fondo de Compensación	0	0	0	0	0	0
h5) Fondo de Extracción de Hidrocarburos	122,180.65	-60,593.65	61,587.00	39,136.08	39,136.08	-83,044.57
h6) Impuesto Especial Sobre Producción y Servicios	378,406.22	-97,144.22	281,262.00	132,017.02	132,017.02	-246,389.20
h7) 0.136% de la Recaudación Federal Participable	0	0	0	0	0	0
h8) 3.17% Sobre Extracción de Petróleo	0	0	0	0	0	0
h9) Gasolinas y Diésel	423,313.58	-210,290.27	213,023.31	213,023.31	213,023.31	-210,290.27
h10) Fondo del Impuesto Sobre la Renta	891,158.58	-114,867.58	776,291.00	468,406.00	468,406.00	-422,752.58
h11) Fondo de Estabilización de los Ingresos de las Entidades Federativas	0	0	0	0	0	0
I. Incentivos Derivados de la Colaboración Fiscal (I=i1+i2+i3+i4+i5)	655,688.54	337,883.57	993,572.11	215,047.84	215,047.84	-440,640.70
i1) Tenencia o Uso de Vehículos	0	0	0	0	0	0
i2) Fondo de Compensación ISAN	39,204.38	1,188.62	40,393.00	20,196.36	20,196.36	-19,008.02
i3) Impuesto Sobre Automóviles Nuevos	219,979.42	-2,215.42	217,764.00	106,199.52	106,199.52	-113,779.90
i4) Fondo de Compensación de Repecos-Intermedios	36,078.98	-35,801.50	277.48	277.48	277.48	-35,801.50
i5) Otros Incentivos Económicos	360,425.76	374,711.87	735,137.63	88,374.48	88,374.48	-272,051.28
J. Transferencias y Asignaciones	0	0	0	0	0	0
K. Convenios	0	0	0	0	0	0
k1) Otros Convenios y Subsidios	0	0	0	0	0	0
L. Otros Ingresos de Libre Disposición (L=l1+l2)	0	530,349.27	530,349.27	523,395.41	523,395.41	523,395.41
l1) Participaciones en Ingresos Locales	0	0	0	0	0	0
l2) Otros Ingresos de Libre Disposición	0	530,349.27	530,349.27	523,395.41	523,395.41	523,395.41
I. Total de Ingresos de Libre Disposición (I=A+B+C+D+E+F+G+H+I+J+K+L)	26,553,974.08	937,627.69	27,491,601.77	16,097,549.07	16,097,549.07	-10,456,425.01
Transferencias Federales Etiquetadas						
A. Aportaciones (A=a1+a2+a3+a4+a5+a6+a7+a8)	33,013,862.00	0	33,013,862.00	17,063,165.00	17,063,165.00	-15,950,697.00
a1) Fondo de Aportaciones para la Nómina Educativa y Gasto Operativo	0	0	0	0	0	0
a2) Fondo de Aportaciones para los Servicios de Salud	0	0	0	0	0	0
a3) Fondo de Aportaciones para la Infraestructura Social	24,495,988.00	0	24,495,988.00	12,804,227.00	12,804,227.00	-11,691,761.00
a4) Fondo de Aportaciones para el Fortalecimiento de los Municipios y de las Demarcaciones Territoriales del Distrito Federal	8,517,874.00	0	8,517,874.00	4,258,938.00	4,258,938.00	-4,258,936.00
a5) Fondo de Aportaciones Múltiples	0	0	0	0	0	0
a6) Fondo de Aportaciones para la Educación Tecnológica y de Adultos	0	0	0	0	0	0
a7) Fondo de Aportaciones para la Seguridad Pública de los Estados y del Distrito Federal	0	0	0	0	0	0
a8) Fondo de Aportaciones para el Fortalecimiento de las Entidades Federativas	0	0	0	0	0	0
B. Convenios (B=b1+b2+b3+b4)	0	0	0	0	0	0
b1) Convenios de Protección Social en Salud	0	0	0	0	0	0
b2) Convenios de Descentralización	0	0	0	0	0	0




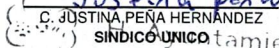
SIGMAVER


Tepatlaxco
Estado Analítico de Ingresos Detallado - LDF
Del 1 de enero al 30 de junio de 2025

b3) Convenios de Reasignación	0	0	0	0	0	0
b4) Otros Convenios y Subsidios	0	0	0	0	0	0
C. Fondos Distintos de Aportaciones (C=c1+c2)	0	0	0	0	0	0
c1) Fondo para Entidades Federativas y Municipios Productores de Hidrocarburos	0	0	0	0	0	0
c2) Fondo Minero	0	0	0	0	0	0
D. Transferencias, Asignaciones, Subsidios y Subvenciones, y Pensiones y Jubilaciones	0	0	0	0	0	0
E. Otras Transferencias Federales Etiquetadas	0	32,468.79	32,468.79	17,774.78	17,774.78	17,774.78
II. Total de Transferencias Federales Etiquetadas (II = A + B + C + D + E)	33,013,862.00	32,468.79	33,046,330.79	17,080,939.78	17,080,939.78	-15,932,922.22
III. Ingresos Derivados de Financiamientos (III = A)	0	0	0	0	0	0
A. Ingresos Derivados de Financiamientos	0	0	0	0	0	0
IV. Total de Ingresos (IV = I + II + III)	59,567,836.08	970,096.48	60,537,932.56	33,178,488.85	33,178,488.85	-26,389,347.23
Datos informativos						
1. Ingresos derivados de financiamientos con fuente de pago de ingresos de libre disposición						
2. Ingresos derivados de financiamientos con fuente de pago de transferencias federales etiquetadas						
3. Ingresos derivados de financiamientos (3 = 1 + 2)						





C. JIMMY JONATHAN ZUÑIGA RINCON
PRESIDENTE MUNICIPAL


C. JUSTINA PEÑA HERNANDEZ
SINDICO UNICO
Tepatlaxco, Ver.
2022-2025


C. BERNARDO ROMERO ALTAMIRANO
REGIDOR UNICO


L.A.E. JUANA IRMA RODRIGUEZ REYES
TESORERO MUNICIPAL


H. Ayuntamiento
Tepatlaxco, Ver.
2022-2025
PRESIDENCIA MUNICIPAL

SINDICATURA

Tepatlaxco, Ver.
2022-2025

REGIDURÍA
H. AYUNTAMIENTO
TEPATLAXCO, VER.
2022-2025


H. Ayuntamiento
Tepatlaxco, Ver.
2022-2025
TESORERIA MUNICIPAL