

Rubro de Ingresos	Ingreso					Diferencia
	Estimado	Ampliaciones y Reducciones	Modificado	Devengado	Recaudado	
	-1	-2	(3 = 1 + 2)	-4	-5	
Impuestos	\$894,315.02	\$124,165.17	\$1,018,480.19	\$996,842.30	\$996,842.30	\$102,527.28
Cuotas y aportaciones de seguridad social	-	-	-	-	-	-
Contribuciones de Mejoras	-	-	-	-	-	-
Derechos	\$327,238.35	\$366,892.20	\$694,130.55	\$654,411.85	\$654,411.85	\$327,173.50
Productos	\$133,534.35	\$-463.89	\$133,070.46	\$114,791.15	\$114,791.15	\$-18,743.20
Aprovechamientos	\$13,857.36	-	\$13,857.36	\$7,500.00	\$7,500.00	\$-6,357.36
Ingresos por Venta de Bienes, Prestación de Servicios y Otros Ingresos	-	\$50,223.00	\$50,223.00	\$50,223.00	\$50,223.00	\$50,223.00
Participaciones, Aportaciones, Convenios, Incentivos Derivados de la Colaboración Fiscal y Fondos Distintos de Aportaciones	\$58,198,891.00	\$750,873.53	\$58,949,764.53	\$45,738,619.45	\$45,738,619.45	\$-12,460,271.55
Transferencias, Asignaciones, Subsidios y Subvenciones, y Pensiones y Jubilaciones	-	-	-	-	-	-
Ingresos Derivados de financiamiento	-	-	-	-	-	-
Total	\$59,567,836.08	\$1,291,690.01	\$60,859,526.09	\$47,562,387.75	\$47,562,387.75	
				Ingresos excedentes		\$-12,005,448.33

Estado Analítico de Ingresos Por Fuente de Financiamiento	Ingreso					Diferencia
	Estimado	Ampliaciones y Reducciones	Modificado	Devengado	Recaudado	
	-1	-2	(3 = 1 + 2)	-4	-5	
Ingresos del Poder Ejecutivo Federal o Estatal y de los Municipios	\$59,567,836.08	\$1,241,467.01	\$60,809,303.09	\$47,512,164.75	\$47,512,164.75	\$-12,055,671.33
Impuestos	\$894,315.02	\$124,165.17	\$1,018,480.19	\$996,842.30	\$996,842.30	\$102,527.28
Cuotas y aportaciones de seguridad social	-	-	-	-	-	-
Contribuciones de Mejoras	-	-	-	-	-	-
Derechos	\$327,238.35	\$366,892.20	\$694,130.55	\$654,411.85	\$654,411.85	\$327,173.50
Productos	\$133,534.35	\$-463.89	\$133,070.46	\$114,791.15	\$114,791.15	\$-18,743.20
Aprovechamientos	\$13,857.36	-	\$13,857.36	\$7,500.00	\$7,500.00	\$-6,357.36
Participaciones, Aportaciones, Convenios, Incentivos Derivados de la Colaboración Fiscal y Fondos Distintos de Aportaciones	\$58,198,891.00	\$750,873.53	\$58,949,764.53	\$45,738,619.45	\$45,738,619.45	\$-12,460,271.55
Transferencias, Asignaciones, Subsidios y Subvenciones, y Pensiones y Jubilaciones	-	-	-	-	-	-
Ingresos de los Entes Públicos de los Poderes Legislativo y Judicial, de los Órganos Autónomos y del Sector Paraestatal o Paramunicipal, así como de las Empresas Productivas del Estado	-	\$50,223.00	\$50,223.00	\$50,223.00	\$50,223.00	\$50,223.00
Cuotas y aportaciones de seguridad social	-	-	-	-	-	-
Productos	-	-	-	-	-	-



Tepatlxco

Estado Analítico de Ingresos
del 1 de enero al 30 de septiembre de 2025




Ingresos por Venta de Bienes, Prestación de Servicios y Otros Ingresos	-	\$50,223.00	\$50,223.00	\$50,223.00	\$50,223.00	\$50,223.00
Transferencias, Asignaciones, Subsidios y Subvenciones, y Pensiones y Jubilaciones	-	-	-	-	-	-
Ingresos derivados de financiamiento	-	-	-	-	-	-
Ingresos Derivados de Financiamientos	-	-	-	-	-	-
Total	\$59,567,836.08	\$1,291,690.01	\$60,859,526.09	\$47,562,387.75	\$47,562,387.75	
				Ingresos excedentes		\$-12,005,448.33


 H. Ayuntamiento
 Tepatlxco, Ver.
 2022-2025
 TEPATLAXCO
 H. AYUNTAMIENTO
 COMISIÓN DE PRESIDENTE

PRESIDENCIA MUNICIPAL

C. JIMMY JONATHAN ZUNIGA RINCON
PRESIDENTE MUNICIPAL


 H. Ayuntamiento
 Tepatlxco
 2022-2025
 TEPATLAXCO
 H. AYUNTAMIENTO
 COMISIÓN DE PRESIDENTE


SINDICATURA


C. JUSTINA PENA HERNANDEZ
SINDICO UNICO


 H. AYUNTAMIENTO
 TEPATLAXCO, VER.
 2022-2025
 TEPATLAXCO
 H. AYUNTAMIENTO
 COMISIÓN DE PRESIDENTE

REGIDURÍA

C. BERNARDO ROMERO ALTAMIRANO
REGIDOR UNICO


 L.A.E. JUANA IRMA RODRIGUEZ REYES
 TESORERO MUNICIPAL


 H. Ayuntamiento
 Tepatlxco, Ver.
 2022-2025
 TEPATLAXCO
 H. AYUNTAMIENTO
 COMISIÓN DE PRESIDENTE

TESORERIA MUNICIPAL